



  
ARAMBURO  
- PLASTIC SURGERY -

PROCEDIMIENTOS ESTÉTICOS

FACIAL  
BY DOCTOR ARÁMBURO



**Dr. Rigoberto Arámburo**

WORLD RENOWNED PLASTIC SURGEON

“ La cirugía plástica,  
potencia la vida de los  
pacientes y puede ser  
parte de su plan de  
desarrollo personal ”

MIEMBRO DE





### FORMACIÓN:


New York  
Miami  
Colombia  
Suiza



LA MEJOR  
TECNOLOGÍA




+**3,500**  
CIRUGÍAS

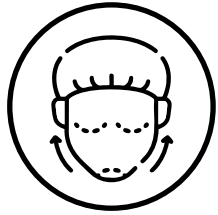


**BOOK** DEL DR. ARÁMBURO



**CONOCE MÁS** DEL DR. ARÁMBURO





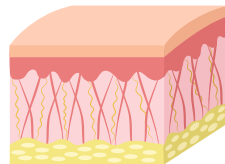
# FACELIFT LEVANTAMIENTO FACIAL

El levantamiento facial es uno de los procedimientos estéticos más solicitado. Diversos estudios mencionan que el mejor método de rejuvenecimiento facial consiste en realizar un levantamiento facial entre los 45 y 55 años, ya que la piel se encuentra en un muy buen estado y al momento de hacer un lifting se obtienen resultados espectaculares.

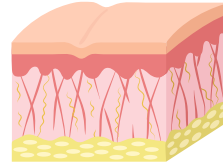
El procedimiento de levantamiento facial consiste en hacer un reposicionamiento de las estructuras faciales. Naturalmente con la edad tenemos varios componentes que se afectan, estos incluyen adelgazamiento de los cojinetes grasos de la cara, disminución en la densidad ósea y pérdida de colágeno de la piel.



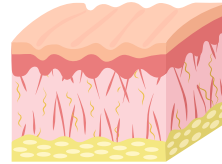
PIEL JOVEN



PIEL ADULTA

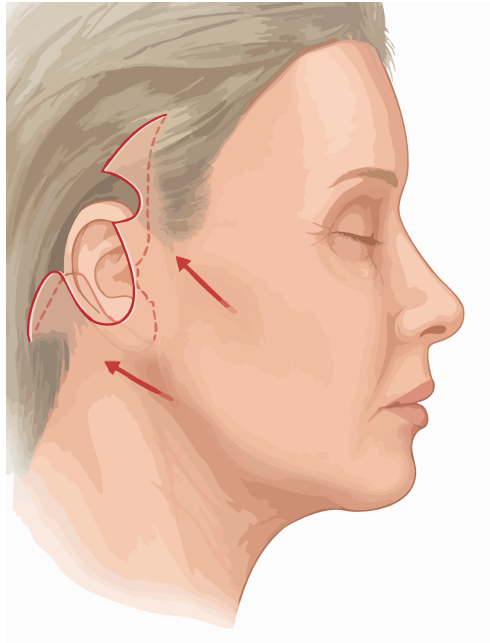


PIEL VEJEZ



## PROCEDIMIENTO

Para hacer una restauración de la cara, existen diversos procedimientos para poder lograrlo. Siendo la técnica más popular y efectiva el: Deep SMAs. Con este procedimiento, se realiza un levantamiento de los cojinetes grasos en el área de la mejilla y en el cuello se realiza un reposicionamiento del músculo platisma. Permitiendo un levantamiento en bloque de toda la cara generando naturalidad y armonía.



La cicatriz final del procedimiento se encuentra alrededor de la oreja en su parte anterior y posterior. A los 6 meses esta cicatriz se va desvaneciendo y para poder mejorar la cicatriz se debe colocar cremas especializadas, placas de silicón y láser CO<sup>2</sup> fraccionado.

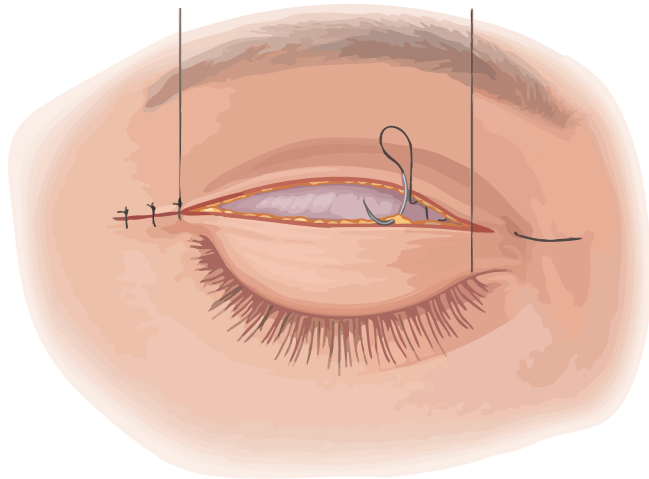
Asimismo, este procedimiento va acompañado de procedimientos que potencializan los resultados, como son la blefaroplastia superior e inferior, levantamiento de labio, lipoescultura submental, levantamiento de cejas, entre otras. Esto dependiendo de las necesidades y deseos de cada paciente.



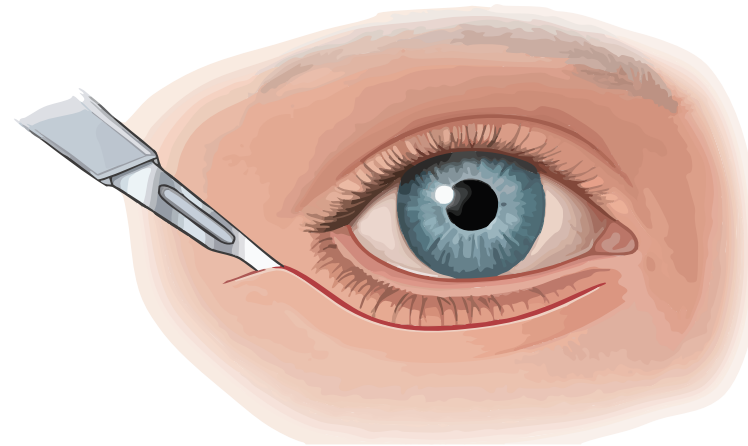
## ¿QUÉ ES LA BLEFAROPLASTIA SUPERIOR E INFERIOR?

Es un procedimiento que consiste en retirar el exceso de piel y bolsas en el párpado superior e inferior.  
En el caso del párpado superior se realiza un levantamiento del colgajo de músculo orbicular.  
Las cicatrices finales son casi imperceptibles. Este procedimiento puede hacerse con o sin un levantamiento facial.

SUPERIOR



INFERIOR



### **BLEFAROPLASTIA SUPERIOR EN CONSULTORIO.**

Este procedimiento se realiza con anestesia local en consultorio, tiene una duración de 10 minutos y recuperación inmediata. Uno de los procedimientos más populares.




### **BLEFAROPLASTIA SUPERIOR E INFERIOR.**

Este procedimiento busca restaurar la mirada mediante el retiro de piel y bolsas. Tiene una duración de 1 hora, se realiza en quirófano con recuperación de una semana.



Mediante estos procedimientos se logra un resultado **NATURAL** y **ESPECTACULAR**.  
Lo que nos permite dar naturalidad es que el reposicionamiento viene desde las estructuras profundas, no sólo levantando piel, si no la grasa y el músculo.





# PROCESO DE LA CIRUGÍA


Nuestro equipo revisa meticulosamente cada caso, revisando que los estudios de laboratorio se encuentren óptimos. Una vez aprobado, se envía un itinerario con fechas que incluyen las citas con el Dr. Arámburo y las sesiones de rehabilitación postoperatoria, además de la dieta diseñada para la recuperación y las guías de cuidados para después de la cirugía.

El Dr. Arámburo SIEMPRE recibe un día antes de la cirugía a cada paciente para mantenerse en conexión. Este es el momento para destacar sus prioridades, platicar expectativas y repasar los puntos importantes del procedimiento, como cicatrices finales, tiempos de recuperación y cuidados.

El día de la cirugía se presentan al Hospital y dependiendo del procedimiento será el tiempo de cirugía.

El tiempo de cirugía es uno de los factores más importantes para disminuir riesgos. **Un procedimiento de levantamiento facial tiene una duración aproximada de 3 horas y se realiza con anestesia general.** Durante el procedimiento se utilizan aparatos de la más alta tecnología, además que los insumos son de la mejor calidad, siendo de uso único para cada paciente. Este procedimiento es Ambulatorio, el mismo día podrás estar en casa.





# HOSPITALES

## MAZATLÁN

### HOSPITAL MARINA MAZATLÁN

Único hospital en Sinaloa certificado. Cuenta con 35 habitaciones, terapia intensiva y 4 quirófanos. Es el hospital más importante de la región por su calidad, instalaciones y hospitalidad.

Ubicación en Google Maps:




## CIUDAD DE MÉXICO

### CENTRO MÉDICO ABC SANTA FE

El Centro Médico ABC es considerado el hospital más importante de América Latina, por sus certificaciones internacionales, procesos de clase mundial y una atención impecable.

Ubicación en Google Maps:





# CUIDADOS

uedes comer de todo posterior a la cirugía, evitando irritantes o comidas grasosas. Recomiendo siempre mantenerse en movimiento. Tendrán que acudir a la Clínica para realizarse una rehabilitación postoperatoria por dos semanas, esta consiste en masajes linfáticos, presoterapia y ultrasonido para ir más rápido en el proceso de desinflamación.

Se requieren de dos semanas de estancia en casa. Posteriormente es posible regresar a actividades convencionales, sin hacer esfuerzos extraordinarios. El alta definitiva es cuando estén cumplidas 4 semanas.

Durante todo el proceso contarás con el apoyo del Dr. Arámburo y de su equipo. Además, durante el procedimiento deberás utilizar una mentonera, la cual permite mantener la piel adherida a planos profundos, permitiendo avanzar más eficientemente en el proceso de inflamación.

## CLÍNICAS SPA

ARÁMBURO CLINIC



MAZATLÁN

LORENA GÓMEZ RECOVERY



CDMX

VIDEO



USO DE  
MENTONERA

## PROCESO DE DESINFLAMACIÓN DE LA CIRUGÍA

EL PROCESO DE RECUPERACION TIENE UNA FASE DE INFLAMACION, LA CUAL VA CON EL TIEMPO MEJORANDO Y ES IMPORTANTE DAR SU TIEMPO A NUESTRO CUERPO PARA SANAR. TUS EXPECTATIVAS DEL PROCEDIMIENTO DEBEN APEGARSE A LA REALIDAD. CONSIDERANDO QUE TENDRÁS UNA MEJORIA SIGNIFICATIVA, SIN EMBARGO, NO ES POSIBLE PROMETER PERFECCIÓN.

### PROGRESIÓN

**ANTES** DEL PROCEDIMIENTO.

**7 DÍAS DESPUÉS** DE LA CIRUGÍA.

**3 MESES DESPUÉS** DE LA CIRUGÍA.



**i** Levantamiento facial Deep SMAs en paciente de 64 años. La primer foto es antes del procedimiento, la segunda foto es a los 7 días del procedimiento y la tercer foto a los 3 meses después de la cirugía.

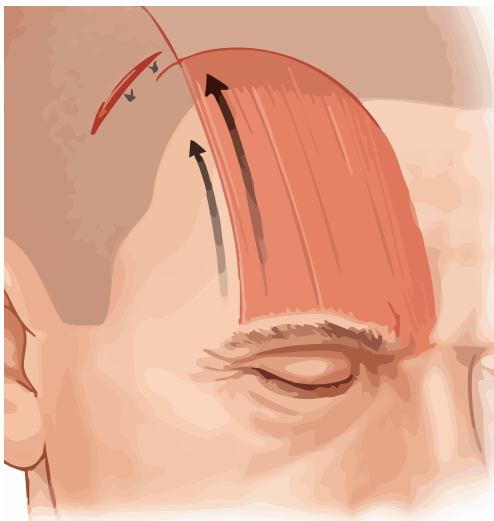
## ¿CÓMO SON LAS CICATRICES DE UN LEVANTAMIENTO FACIAL?

Las cicatrices se encuentran alrededor de la oreja, alojadas en líneas naturales para disimular la cicatriz.  
El color y engrosamiento de la cicatriz depende de como es la cicatrización de cada persona.




## ¿QUÉ ES LA LEVANTAMIENTO DE CEJAS?

Es un procedimiento que consiste en hacer un levantamiento de las cejas para rejuvenecer el tercio superior de la cara. Amerita de una pequeña incisión oculta en piel cabelluda, a través de la cual se eleva la cola de la ceja. Puede hacerse con o sin levantamiento facial y blefaroplastia superior e inferior.

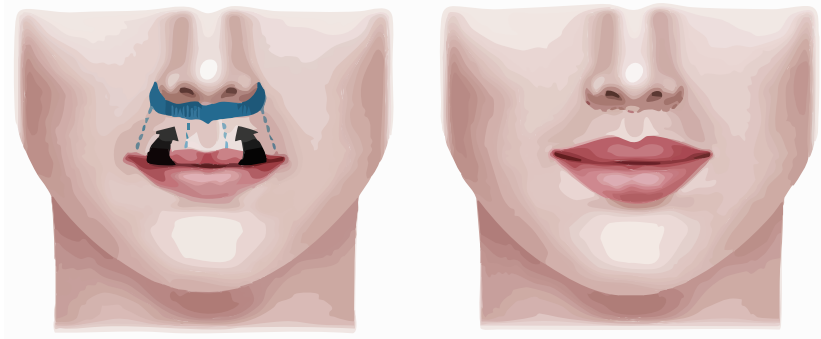


- ❶ Blefaroplastia superior en consultorio con levantamiento de ceja. Este procedimiento se realiza con anestesia local, tiene una duración de menos de 20 minutos con una recuperación inmediata.



## LEVANTAMIENTO DE LABIO

El labio largo es un signo de edad, por ello mediante una cicatriz justo debajo de la nariz podemos restaurar la posición del labio y dar un efecto más joven.



## IMPLANTE DE MENTÓN.

El implante de mentón, el cual se encuentra hecho de silicón, ayuda a dar una mayor proyección del área mentoniana. Es un procedimiento rápido y seguro que ayuda a dar proporción al tercio inferior de la cara.





# CASOS REALES

BY DOCTOR ARÁMBURO



Implante de mentón para armonización facial. Consiste en realizar una pequeña incisión por debajo del mentón y por este sitio se introduce un implante que da proyección al hueso mandibular, logrando una armonización facial. Se realiza con una lipoescultura submental (papada)





Implante de mentón para armonización facial.





Implante de mentón para armonización facial. Consiste en realizar una pequeña incisión por debajo del mentón y por este sitio se introduce un implante que da proyección al hueso mandibular, logrando una armonización facial. Se realiza con una lipoescultura submental (papada)





Levantamiento facial con técnica Deep SMAs. Durante el procedimiento se reposiciono el tercio medio de la cara y el músculo plástima en el cuello. Las cicatrices se encuentran alojadas en los pliegues de la oreja y en la parte posterior. Además, se realizó blefaroplastia superior e inferior.





Levantamiento facial con técnica Deep SMAs y rinoplastia. Es notoria la naturalidad y armonía que genera el procedimiento. Adicional se realizó blefaroplastia superior e inferior.





Levantamiento facial con técnica Deep SMAs. Durante el procedimiento se reposiciono el tercio medio de la cara y el músculo plastima en el cuello. Las cicatrices se encuentran alojadas en los pliegues de la oreja y en la parte posterior. Además, se realizó blefaroplastia superior e inferior.





Levantamiento facial con técnica Deep SMAS con blefaroplastia superior e inferior. Se restableció el ángulo mandibular para dar un estilo más masculino.







Levantamiento facial con técnica Deep SMAS con blefaroplastia superior e inferior.





Levantamiento facial con técnica Deep SMAS con blefaroplastia superior e inferior.





Levantamiento facial Deep SMAs, blefaroplastia superior e inferior, levantamiento de labio (lip lift), lipoescultura facial.





Levantamiento facial con técnica Deep SMAs con blefaroplastia superior e inferior.





Levantamiento de cuello. Existen casos con una gran flacidez en músculo platisma, para restaurar la forma del cuello se requiere hacer un reposicionamiento del músculo.



Somos un equipo comprometido  
con tu salud y tu belleza.





Si quieres conocer sobre procedimientos de cuerpo y cara,  
da click aquí.



#### ARÁMBURO CLINIC MAZATLÁN

Mazatlán Sinaloa  
Av Camarón Sabalo 2207 La Marina  
Mazatlán Sinaloa  
+52 669 129 9261

#### ARÁMBURO CLINIC CDMX

Centro Médico ABC Santa Fé  
Av. Vasco de Quiroga 4001 Cuajimalpa  
Ciudad de México  
+52 55 4823 1245